



## Hoe krijgt u als bezoeker toegang tot eduroam?

- Verbind met het wifi-netwerk 'eduroam'
- Vul de ontvangen combinatie van gebruikersnaam en wachtwoord in en maak verbinding.
- Let op: Selecteer 'Niet valideren' als u een optie ziet om een certificaat te selecteren.


## Bij vertrek het netwerk weer vergeten

We raden aan om eduroam weer te 'vergeten' bij uw vertrek. Krijgt u later nog eens toegang tot eduroam, dan zult u nieuwe inloggegevens ontvangen en zijn uw huidige gegevens niet meer valide.

### Windows

- 1 Selecteer het pictogram **Wi-Fi-netwerk**  rechts op de taakbalk en selecteer vervolgens **Netwerk en internet**.
- 2 Selecteer **Wi-Fi**  en vervolgens **Bekende netwerken beheren**.
- 3 Selecteer het netwerk dat u wilt vergeten en vervolgens **Vergeten**.

### iOS

- 1 Ga naar **Instellingen > Wifi**.
- 2 Tik op  naast het wifi-netwerk dat u wilt vergeten op uw apparaat.
- 3 Tik op **Vergeet dit netwerk** en vervolgens op **Vergeet** om te bevestigen.

### Android

- 1 Open de app **Instellingen**  op uw apparaat.
- 2 Tik op **Netwerk en internet > Wifi**.
- 3 Zorg ervoor dat **Wifi** is ingeschakeld.
- 4 Tik op een opgeslagen netwerk en houd vast.
- 5 Tik op **Netwerk vergeten**.